

# TÜRKİYE'DE NÜFUSUN YAPISAL ÖZELLİKLERİ

## NÜFUSUN YAPISAL ÖZELLİKLERİ

Nüfusun  
yaş ve cinsiyet  
özellği



Nüfusun  
eğitim durumu



Çalışan nüfusun  
ekonomik faaliyet kollarına göre dağılımı



Kır ve şehir  
nüfusunun dağılımı

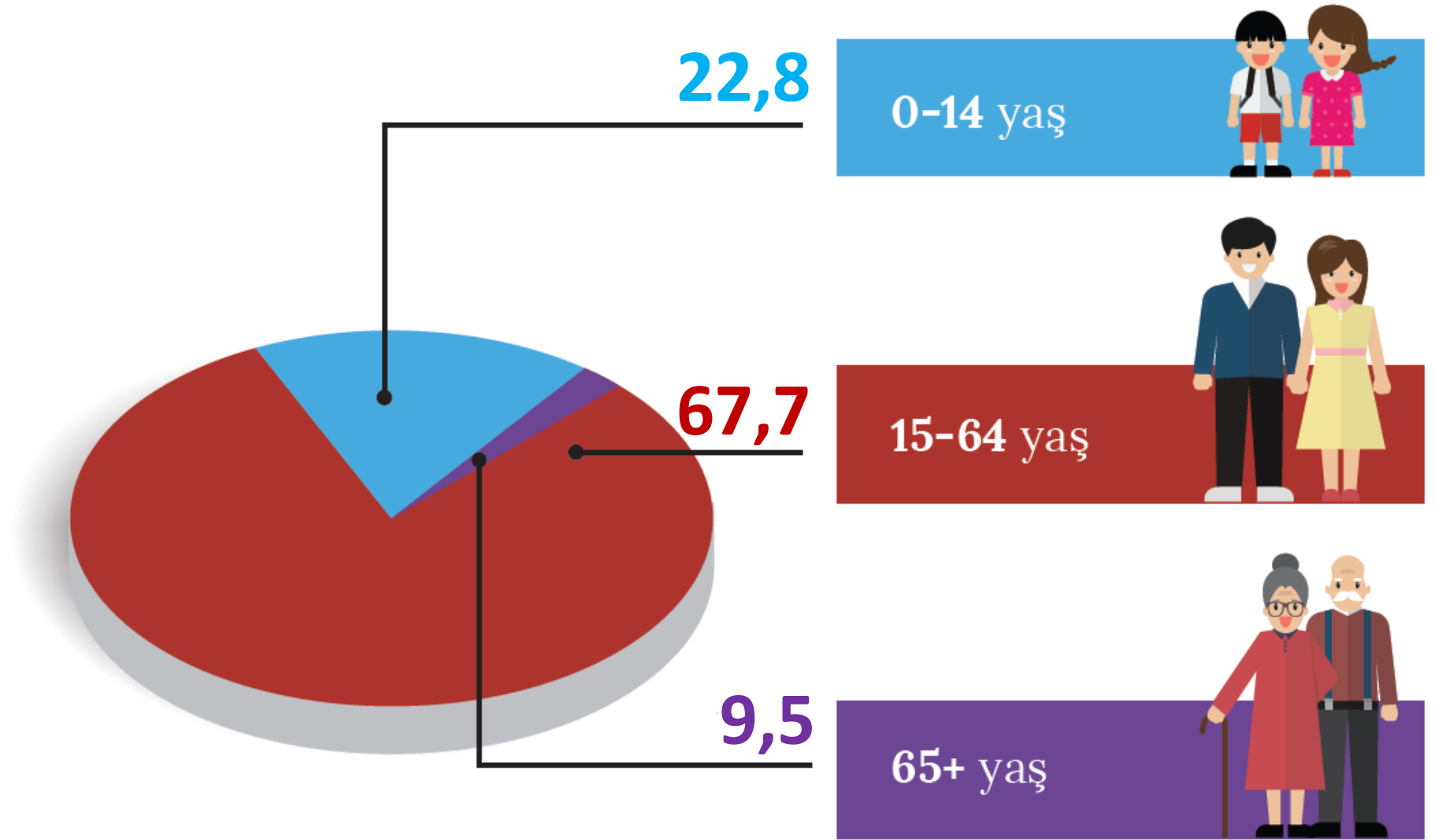


# TÜRKİYE NÜFUSU (2020)


83.614.362

# Türkiye Nüfusunun Yaş Gruplarına Göre Dağılımı

Ülke nüfusumuzun en önemli özelliği genç ve dinamik bir yapıya sahip olmasıdır. Toplam nüfusun %22,8'lik kısmını 0-14 yaş grubu, %67,7'sini 15-64 yaş grubu, %9,5'lik kısmını da 65 ve üzeri yaş grubu oluşturur. Buna göre nüfusumuzun büyük bir kısmını genç yaştakiler oluşturmaktadır.



Türkiye nüfusunun yaş gruplarına dağılımı (TÜİK, 2020)



# BİLGİ NOTU

## Ortanca (Medyan) Yaş

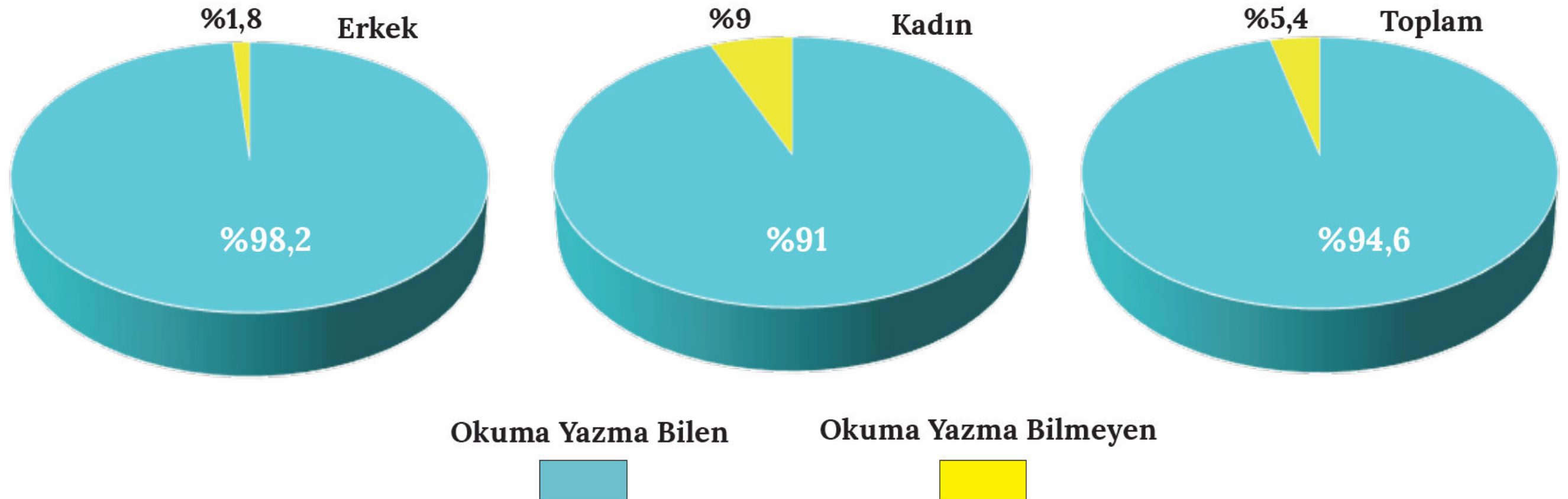
Ortanca yaş, yeni doğan bebekten en yaşlıya kadar nüfusu oluşturan kişilerin yaşları küçükten büyüğe doğru sıralandığında ortada kalan kişinin yaşıdır. Ortanca yaş aynı zamanda nüfusun yaş yapısının yorumlanmasında kullanılan önemli göstergelerden biridir.

Ülkemizde 1980 yılında **19** olan ortanca yaş, 2007 yılında **27,7'ye** 2020 yılında ise **32,7'ye** yükselmiştir. Bu durum, ülkemizin gelişmişlik seviyesinin yükseldiğinin bir göstergesi olarak düşünülebilir.



# Türkiye Nüfusunun Eğitim Durumu

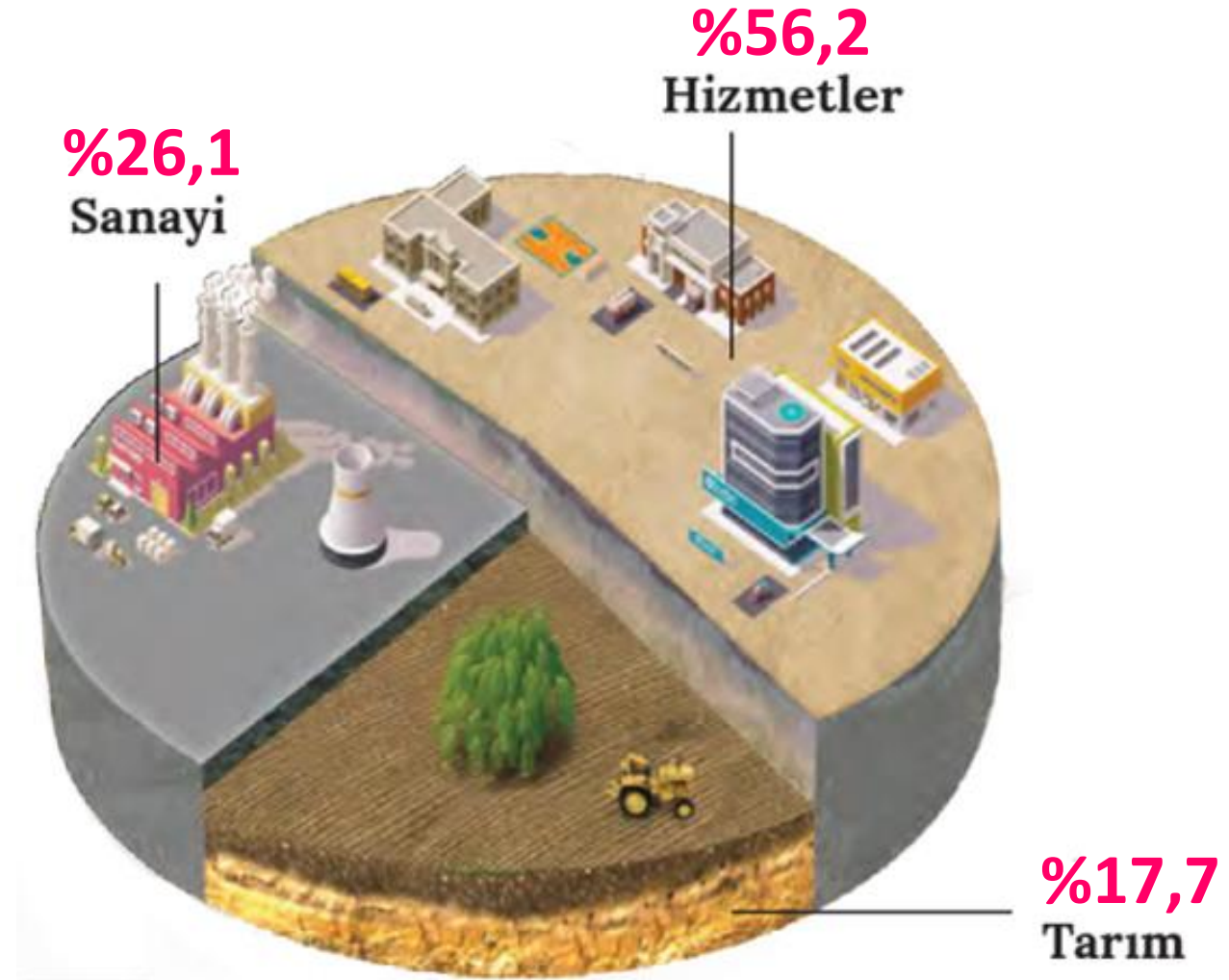
Türkiye'de 1950 yılında yapılan nüfus sayımı sonuçlarına göre nüfusun yaklaşık %31,8'lik kısmı okuryazardı. 2015 yılında ise ülkemizde okuma yazma bilenlerin oranı %94,6'ya yükselmiştir. Ancak kadın ve erkeklerde eşit bir dağılım göstermeyen bu oran, kadınlarda %91 iken erkeklerde %98,2 olarak tespit edilmiştir.



**Türkiye'de kadın ve erkek nüfusun okuryazar oranları (TÜİK, 2015)**

# Türkiye'de Çalışan Nüfusun Ekonomik Faaliyet Kollarına Dağılımı

15-64 yaş grubunda yer alan nüfus aktif ya da çalışma çağındaki nüfusu oluşturmaktadır. Ülkenin sahip olduğu ekonomik faaliyet kolları, nüfusun sosyoekonomik yapısı üzerinde önemli bir etki oluşturmaktadır. Türkiye'de 1927'den beri sürdürülen ekonomik faaliyetlere bakıldığında tarım sektöründe çalışanların oranı azalırken sanayi ve hizmetler sektöründe çalışanların oranı ise artmaktadır. Aktif nüfus içinde çalışanların oranı erkek nüfusta daha fazladır.

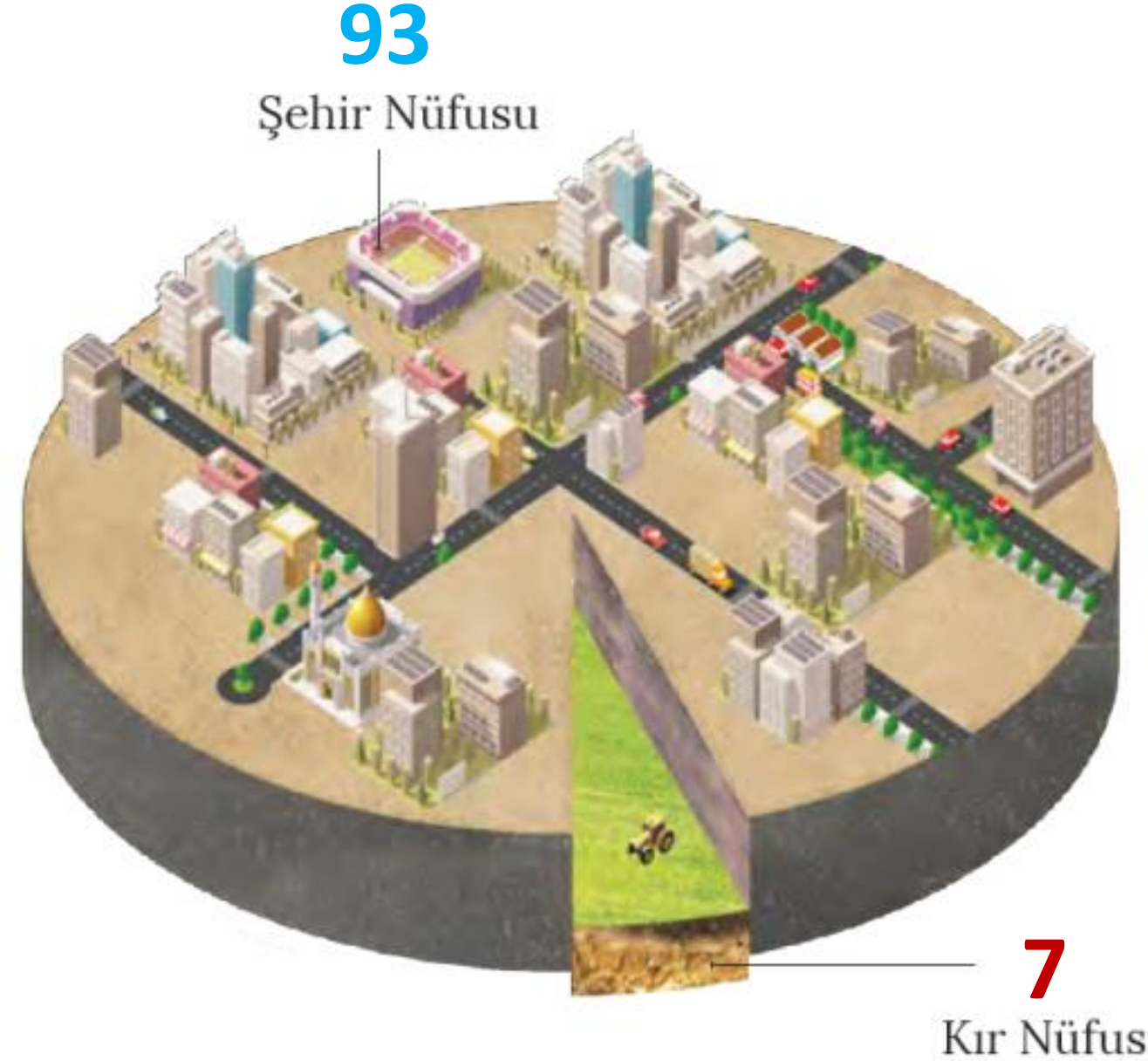


**Türkiye'de nüfusun ekonomik faaliyet kollarına dağılımı (TÜİK, 2020)**

# Türkiye Nüfusunun Kır ve Şehir Oranları

Ülkemizde 1927 yılında %75,8 olan kır nüfusu, 2020 yılında %7'ye düşmüştür. 1927 yılında %24,2 olan şehir nüfus oranı ise 2020 yılında %93'e yükselmiştir.

Sanayinin geliştiği İstanbul, Ankara, İzmir ve Bursa gibi illerde şehir nüfusu; Karadeniz ve Doğu Anadolu'da yer alan illerin büyük çoğunluğunda ise kır nüfusu daha fazladır.



Türkiye'de kır ve şehir nüfusuna ait oranlar (TÜİK, 2020)